

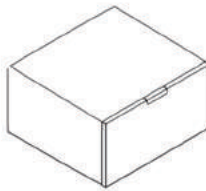
1. KIES HET MATERIAAL / HOUTSOORT



2. KIES HET SOORT MEUBEL

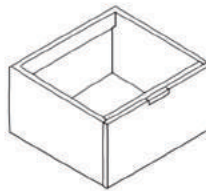
A: ZWEVEND

HET MEUBEL IS RONDOM GESLOTEN. BIJ EEN HOUTAFWERKING LOOPT DE HOUTNERF OP DE HOEKEN DOOR DANKZIJ DE VERSTEKVERBINDING.



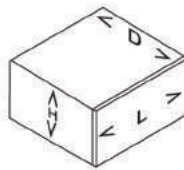
B: DRAGEND

DIT MEUBEL HEEFT GEEN BOVENBLAD. DOOR DE SPECIALE CONSTRUCTIE HEEFT HET MEUBEL EEN ZEER GROOT DRAAGVERMOGEN



3. KIES DE AFMETING EN HET AANTAL LADES

A: AFMETING

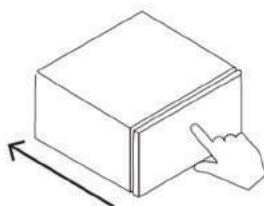


B: AANTAL LADES EN/OF SCHAPPEN

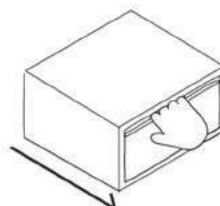
-WIJ ADVISEREN DE LADE NIET BREDER TE NEMEN DAN 120 CM.
-U BENT VRIJ IN DE KEUZE VAN LADES, EVENTUEEL IN COMBINATIE MET EEN OPEN SCHAP

4. KIES HET TYPE LADE

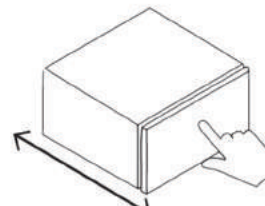
A: PUSH OPEN



B: SOFT CLOSING

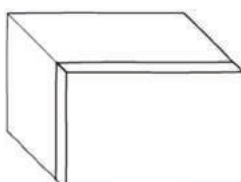


C: PUSH OPEN MET SOFT CLOSING

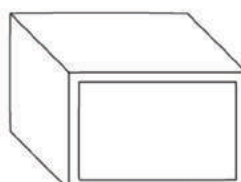


5. KIES HET LADEFRONT

A: OPLIGGEND



B: INLIIGEND



C: TERUGLIIGEND

